

**Doeboekje**  
**voor kinderen tot 6 jaar**





# Doeboekje


Hoe voel ik mij in het ziekenhuis?



Mijn naam is:





Voor kinderen tot 6 jaar



# Inhoud

Naar het ziekenhuis	3
Een koffer vol gevoelens	4
Mijn kamer	6
Wie is er allemaal in het ziekenhuis?	7
Onderzoeken in het ziekenhuis	8
Mijn gevoelens	9
Hoe voelde ik mij?	11
Mijn gezichtjes-deurhangers	12
Gezichtjes tekenen	13
Kleurplaat	14
Doolhofje	15
Terug naar huis	16
Referentielijst	17





# Naar het ziekenhuis

Hoe voelde jij je toen je naar het ziekenhuis kwam?

Kleur jouw **gevoel**

VERDRIETIG

BOOS

STOE

BLIJ

BANG

ALLEE

SCHULDI

BESCHAAM

## PIJN

Waar voel jij pijn? Kleur de plek op het kindje waar jij pijn voelt

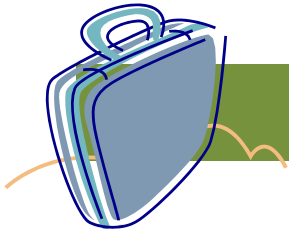
### PIJN VANBINNEN

Buikpijn  
Hoofdpijn  
Borstpijn



Wondje  
Prik

### PIJN VANBUITEN















## Een koffer vol gevoelens



Welke gevoelens heb jij al gehad in het ziekenhuis?

Knip ze uit en kleef ze in de koffer.

			
<b>BOOS</b>	<b>SCHULDIG</b>	<b>STOER</b>	<b>VERLEGEN</b>
			
<b>EENZAAM</b>	<b>BANG</b>	<b>VERDRIETIG</b>	<b>BLIJ</b>
			
<b>WOEDEND</b>	<b>IN PANIEK</b>	<b>VEILIG</b>	<b>MACHTELOOS</b>



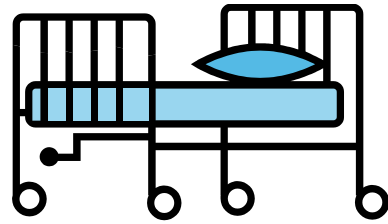
## Mijn kamer

In het ziekenhuis lig je soms alleen op je kamer,  
soms liggen er nog andere kindjes bij je

Je slaapt samen met je knuffel in een spijlenbedje of in een  
grote-mensenbed








Wimmetje ligt ook in het ziekenhuis. Kan jij hem en de verpleegster een mooi kleurtje geven?



Wie is er allemaal in het ziekenhuis?









Welke mensen heb jij al gezien in het ziekenhuis  
Bij wie vond je het leuk? Bij wie vond je het niet zo leuk?  
Kleur het passende gezichtje.



## Onderzoeken in het ziekenhuis



Welke onderzoeken heb jij al gehad? Kleur de prentjes

			
Stethoscoop om te luisteren naar je hart	Otoscoop om in je oren te kijken	Bloeddrukmeter om te meten hoe hard je bloed in je lichaam rondgaat	Röntgenfoto om in je lichaam te kunnen kijken
			
De stethoscoop voelde warm - koud zacht - hard Deed het pijn? ja - nee	De othoscoop voelde warm - koud zacht - hard Deed het pijn? ja - nee	De bloeddrukmeter voelde warm - koud zacht - hard Deed het pijn? ja - nee	De röntgenfoto voelde warm - koud zacht - hard Deed het pijn? ja - nee



**Hoe voelde ik mij?**

Kleur het gezichtje dat zegt hoe jij je voelde



Toen ik naar het  kwam voelde ik mij...



Toen ik een  kreeg voelde ik mij...

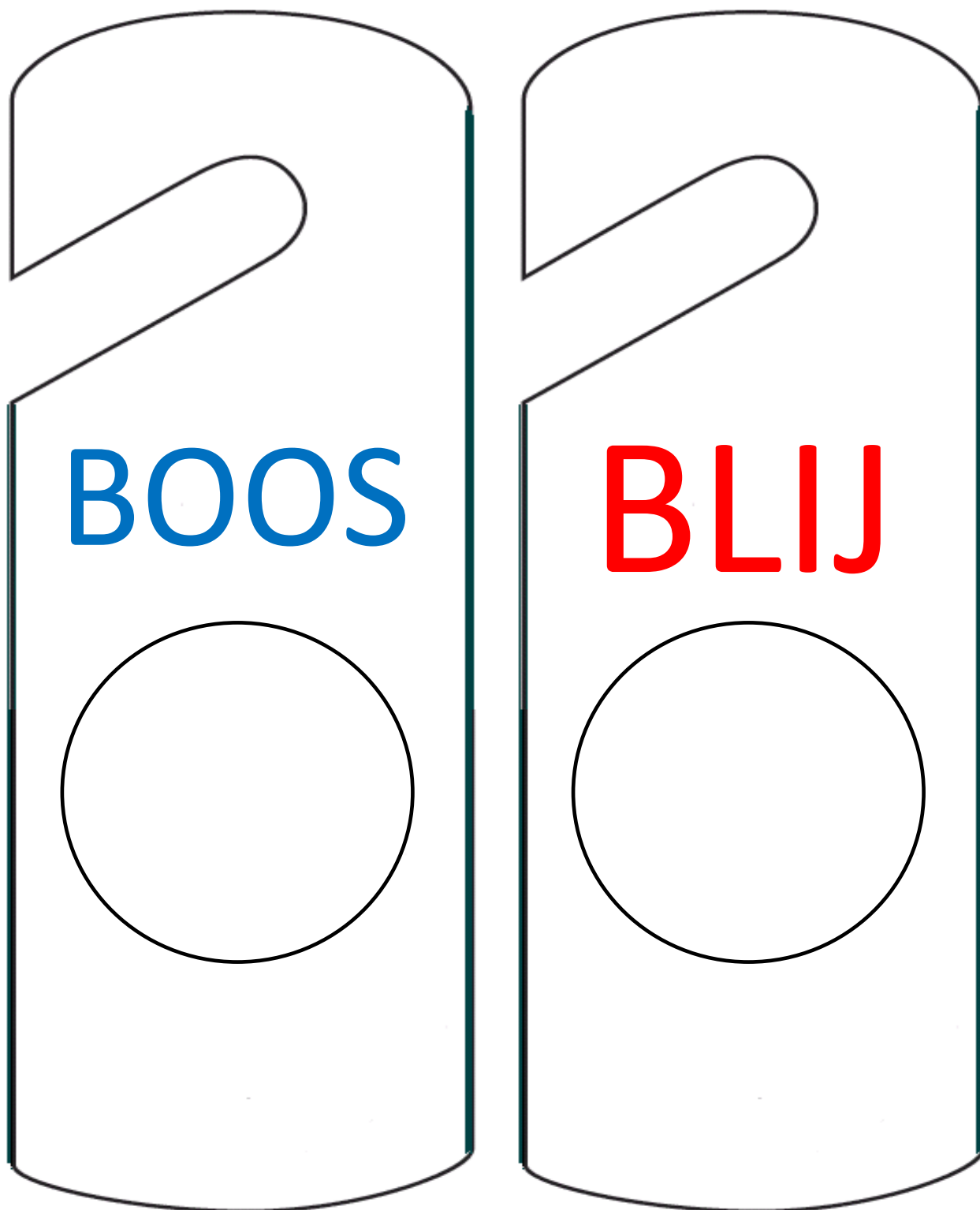


Toen ik een  kreeg voelde ik mij...






## Mijn gezichtjes-deurhangers

Geef de gezichtjes een mondje en versier je deurbanger. Hang hem op.





BANG



VERDRIETIG



Gezichtjes tekenen



teken hieronder zelf een gezichtje



[www.kleuterspelletjes.net](http://www.kleuterspelletjes.net)



# Kleurplaat

Dit meisje speelt doktertje met haar knuffel

Het is heel fijn om dit te doen


Misschien kan jij, nu je in het ziekenhuis bent, ook eens doktertje spelen met jouw knuffel



## Doolhofje



Hoe komt het jongetje terug bij zijn teddybeer?



**Terug naar huis!**

# ALS IK HELEMAAL GENEZEN BEN...



dan zal de  zeggen dat ik naar huis mag.




dan mag ik terug naar school met mijn  .



dan moet ik geen  meer krijgen.




dan zie ik mijn  terug



dan mag ik terug in mijn eigen  slapen

IK BEN  DAT IK TERUG GEZOND BEN



Copyright © 2004 - 2009 Morning Kids!



# Referentielijst

1. <http://www.stbernardus.net/project/lichaam4.gif>
2. <http://www.kleuren.nu/kleurplaten/s/medium/sprookjes-kleurplaat-sneeuw witje-dwerg-vier-medium.jpg>
3. <http://www.schoolplaten.com/paniek-t9667.jpg>
4. <http://www.kleurplaten.nl/index2.asp?nt=j> (zoekterm: ziekenhuis)
5. [http://www.kids-n-fun.nl/Knutselen/ToonKnutsel.aspx?imageurl=deurhanger/deurhanger\\_02.gif&TExt=Kids-n-Fun%20%7C%20Knutselen:%20Deurhanger:%20alleen%20jongens](http://www.kids-n-fun.nl/Knutselen/ToonKnutsel.aspx?imageurl=deurhanger/deurhanger_02.gif&TExt=Kids-n-Fun%20%7C%20Knutselen:%20Deurhanger:%20alleen%20jongens)
6. [http://www.piedmontnewnan.org/images/Upload/dramatic\\_play\\_nurse.gif](http://www.piedmontnewnan.org/images/Upload/dramatic_play_nurse.gif)
7. <http://www.morningkids.net/color-v1.php?lang=nl&theme-id=9&theme=Disney Babies&repertoire=coloriages/9/g/&image=coloriage-bebe-disney-g-7.jpg>

**Alle illustraties waarbij geen bronvermelding staat zijn te vinden op**

**Microsoft® Office Online**

<http://office.microsoft.com/nl-be/clipart/default.aspx?ver=12&app=winword.exe>



Dit product is tot stand gekomen in het kader van een eindwerk binnen de opleiding Bachelor in de Toegepaste Psychologie van KATHO-IPSOC en is eigendom van KATHO-IPSOC. Wie dit product wil gebruiken, vermenigvuldigen, doorgeven... dient hiervoor toestemming te vragen aan de opleidingscoördinator van de opleiding Bachelor in de Toegepaste Psychologie van KATHO-IPSOC.