


az **alma**
zorg met een *hart*

Werkboekje

Voor kinderen vanaf 6 jaar



Inhoudstafel


INHOUDSTAFEL.....	2
1 KLEURPRENT	3
2 PRATEN MET GEBAREN	4
3 VERBORGEN LICHAAMSDELEN	5
4 TIPS OM JE NIET TE VERVELEN	6
5 LEESPLEZIER	7
6 GEHEIMSCHRIFT	8
7 KLEURPRENT	9
8 DAG ZIEKENHUIS, IK GA HIER WEG.....	10

2

Praten met gebaren

PRATEN MET GEBAREN

Sommige kinderen liggen alleen in een glazen box.
Het is niet prettig als je niet met andere kinderen kunt praten.
Toch kan je met je lichaam veel zeggen.
Weet jij wat dit kind wil zeggen ?



3

Verborgen lichaamsdelen

VERBORGEN LICHAAMSDELEN

In al deze woorden zit een lichaamsdeel verborgen.

Kan je dat vinden?

Bijvoorbeeld in het woord "poort" zit "oor".

steen _____
kniel _____
koord _____
slipt _____
halssnoer _____
warm _____

handig _____
dijk _____
hielp _____
brug _____
vloog _____
kneus _____
kind _____

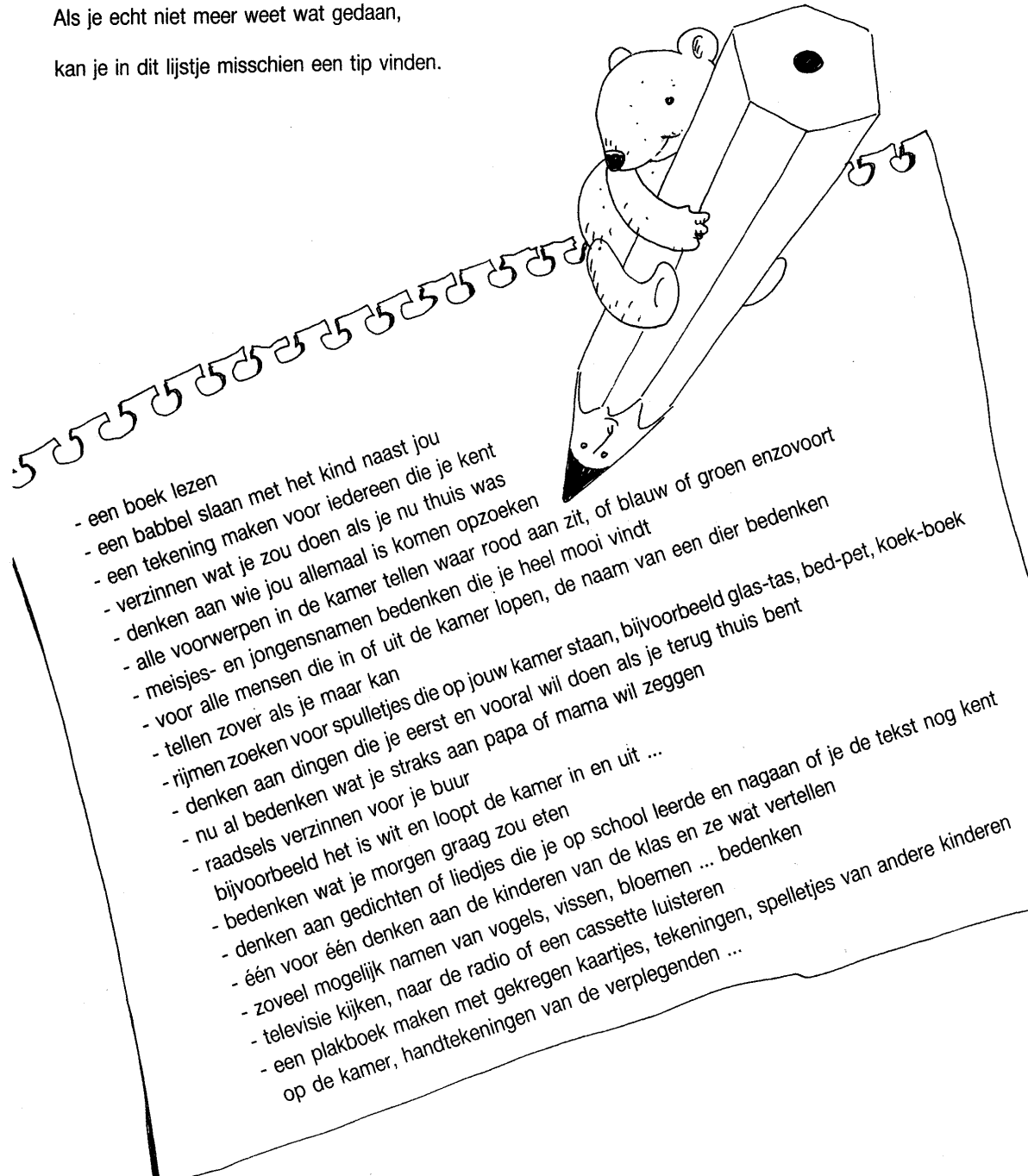


4 Tips om je niet te vervelen

Sommige dagen duren lang.

Als je echt niet meer weet wat gedaan,

kan je in dit lijstje misschien een tip vinden.



- een boek lezen
- een babbel slaan met het kind naast jou
- een tekening maken voor iedereen die je kent
- verzinnen wat je zou doen als je nu thuis was
- denken aan wie jou allemaal is komen opzoeken
- alle voorwerpen in de kamer tellen waar rood aan zit, of blauw of groen enzovoort
- meisjes- en jongensnamen bedenken die je heel mooi vindt
- voor alle mensen die in of uit de kamer lopen, de naam van een dier bedenken
- tellen zover als je maar kan
- rijmen zoeken voor spulletjes die op jouw kamer staan, bijvoorbeeld glas-tas, bed-pet, koek-boek
- denken aan dingen die je eerst en vooral wil doen als je terug thuis bent
- nu al bedenken wat je straks aan papa of mama wil zeggen
- raadsels verzinnen voor je buur
- bijvoorbeeld het is wit en loopt de kamer in en uit ...
- bedenken wat je morgen graag zou eten
- denken aan gedichten of liedjes die je op school leerde en nagaan of je de tekst nog kent
- één voor één denken aan de kinderen van de klas en ze wat vertellen
- zoveel mogelijk namen van vogels, vissen, bloemen ... bedenken
- televisie kijken, naar de radio of een cassette luisteren
- een plakboek maken met gekregen kaartjes, tekeningen, spelletjes van andere kinderen op de kamer, handtekeningen van de verplegenden ...

5 Leesplezier


IK VOEL ME AL BETER

Ik voel me al beter.

Dat kan je zien aan de tekeningen.

Tussen de bovenste en onderste tekening
zitten vijftien verschillen.

Kan je die vinden ?



PAKKEN PAKJES

Lig ik in het ziekenhuis

dan krijg ik

stapels snoepen

bergen boeken

tonnen taartjes

kisten kaartjes

spik-splinter-nieuw speelgoed

en massa's mensen

op bezoek.

Je moet weten

ik vrees

dat iedereen

me zal vergeten.



6 Geheimschrift

PILLEN EN FLESJES - GEHEIMSCRIFT


Wie kan dit gezondmakend doktersadvies ontcijferen ?

Je kan dit geheimschrift gebruiken om geheime boodschappen aan je ziekenhuisvriendjes te sturen !




a		h		o		v	
b		i		p		w	
c		j		q		x	
d		k		r		y	
e		l		s		z	
f		m		t			
g		n		u			

Kleurplaat



Je eigen wenskaarten



8 Dag ziekenhuis, ik ga hier weg

Hieronder staan vragen die je kan invullen
alleen of samen met mama of papa,
in het ziekenhuis of als je thuis bent.

Het leukst van alles was

Wat het meest pijn deed was

De man of vrouw die ik liefst had was

De man of vrouw die ik niet aardig vond was

Het lekkerste eten vond ik

Het slechtste eten vond ik

Het kind waar ik het meest mee speelde, was

Het speelgoed waar ik het meest mee speelde, was

Het moment van de dag dat ik me meest verveelde was

Het leukste moment van de dag vond ik

Ik vond dat papa en mama

Aan de kinderen van mijn klas vertel ik dat in het ziekenhuis

Ik hoop dat ik nooit meer naar het ziekenhuis moet, omdat

Als ik nog eens in het ziekenhuis lig dan

Terug thuis is heel prettig maar